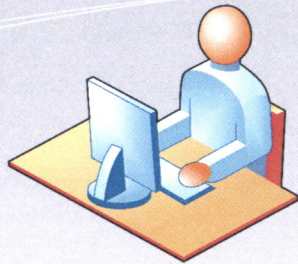





# ALUR PENDAFTARAN PROGRAM SEKOLAH PASCASARJANA




Peserta mendaftar melalui web unpar  
Masukan Email - Cek email untuk  
kemudian melakukan aktivasi  
Isi data diri peserta dan pilih jalur PMB  
ikuti langkah-langkah pengisian





Setelah selesai Mengisi data  
pendaftaran. Cetak bukti pendaftaran  
yang di dalamnya terdapat No. billing  
dan No. BRIVA sebagai identitas  
pembayaran di bank





Melakukan pembayaran biaya pendaftaran  
sesuai dengan No. Billing/No BRIVA




Setelah dinyatakan lolos seleksi  
peserta **WAJIB** melunasi biaya  
studi dan melakukan registrasi  
sesuai jadwal yang sudah  
ditetapkan



Pengumuman USM dapat dilihat  
di web [www.unpar.ac.id](http://www.unpar.ac.id)



Cetak bukti pendaftaran  
(didalamnya memuat No.  
PMB, dan identitas  
pendaftaran yang lain)



Upload berkas pendaftaran sesuai dengan  
jalur pendaftaran ybs. (rincian berkas yang  
diupload dikirimkan via email ybs)